



Montage, drift och skötsel för 3-vägsventil

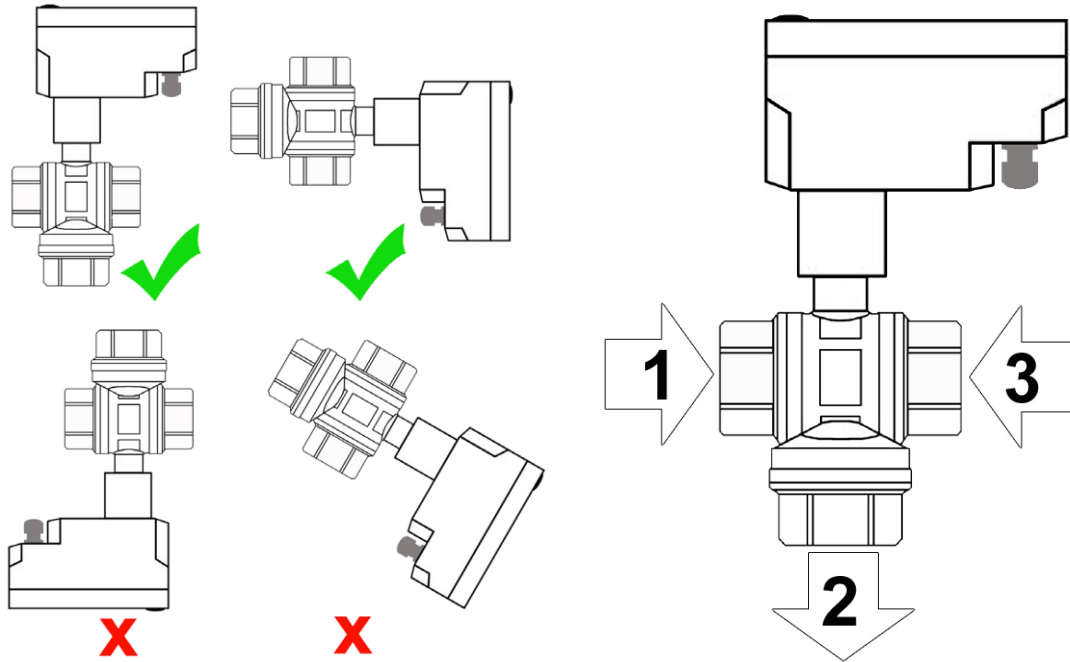
Art nr 24250.241.xxx



Anslutning av 3-vägsventil (Nicab Due)

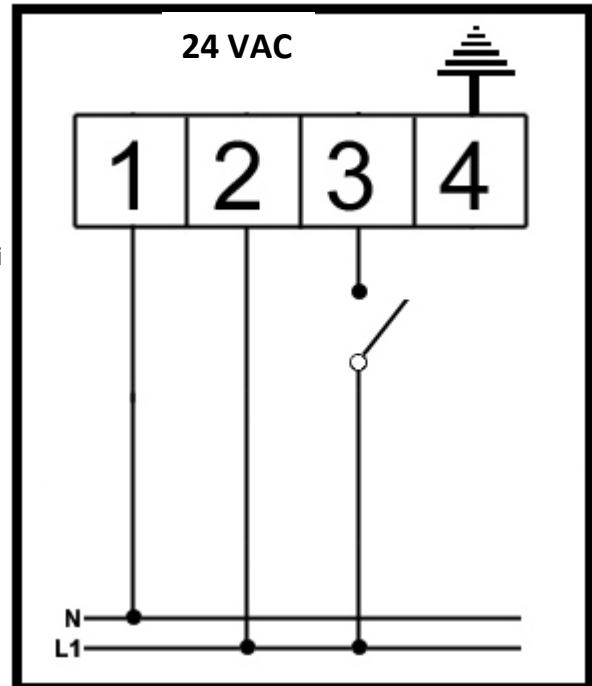
Vid leverans är alltid port 3 stängd. (Motorn i stängt läge). Det vill säga den sida där kabelgenomföringen är placerad. Ventilen kan monteras med motorn stående eller liggande, **aldrig** med motorn under horisontallinjen.

OBS! På ventilen är flödespilarna i motsatt riktning. Bortse från detta, flödet ska vara enligt denna anvisning.



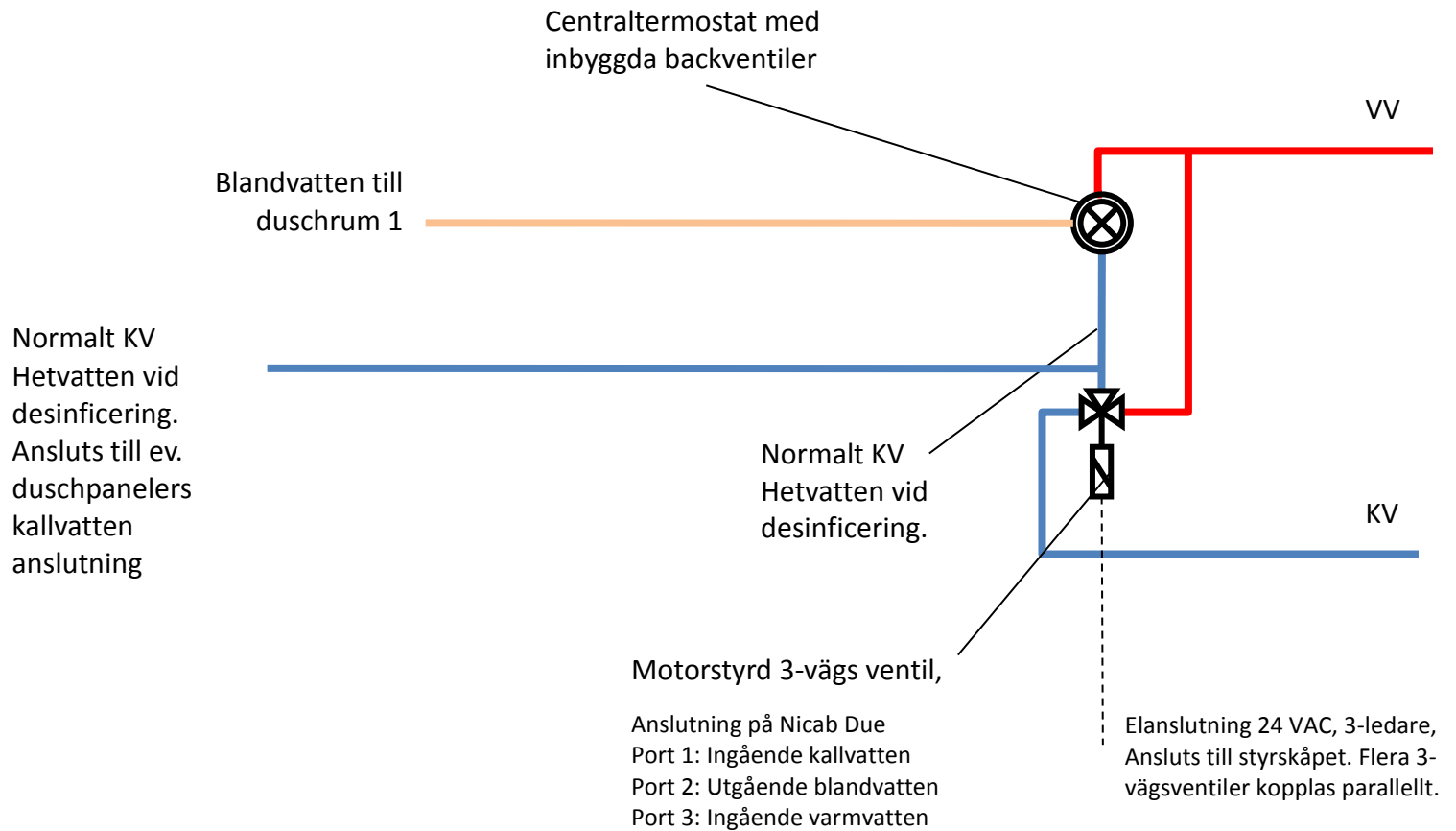
Teknisk Data

Dimension: DN15 – DN 40
 Spänning: 24V
 Kraft: 14 Nm
 Värmemotstånd: 5 W
 Omgivningstemp: -20 °C - +70°C
 Ventilhus: Avzinkad mässing
 Ändlägeskontakt: Max 0,5 A
 Microbrytare: 10 (2) A
 Lysdioder: Blå diod tänd i stängt läge. Röd diod tänd i öppet läge
 Frekvens: 50/60 Hz
 Gångtid: 90° Ca 100 Sek.
 Skyddsklass: IP 55
 Köldbärrar temp: HT -15°C / +95 °C
 (LT -35°C)
 Arbetstryck: 10 bar
 Differenstryck: 6 bar
 Reläkontakter: 10 (2) A
 Internt skydd: Värmemotstånd 33 K, 5W.



För elanslutning av 3-vägsventilen. Se även montageanvisning för apparatskåp.

1. Montage med en centraltermostat och en 3-vägsventil:



2. Montage med 2 centraltermostater och en 3-vägsventil:

